

# Intervention en cas d'urgence, guide à consultation rapide

Tous les véhicules Honda 2000-2005

## Procédures recommandées

### Incendie

- Pas de matériaux inhabituels.
- Employer les procédures standard.

### Désactivation et immobilisation

- Couper le contact et enlever la clé.
- S'il est impossible d'atteindre la clé, couper le(s) câble(s) négatif(s) de la batterie.
- Serrer le frein de stationnement.

### Coussins gonflables

- Voir les illustrations pour les emplacements des coussins gonflables.
- Les coussins gonflables avant et latéraux sont étiquetés au-dessus de leurs emplacements. Les coussins gonflables en rideau sont montés en haut des montants avant, centraux ou arrière.
- Délai avant désactivation : jusqu'à 3 minutes après que la clé a été placée à OFF ou le(s) câble(s) négatif(s) de la batterie coupé(s).
- Une température de 160-180 °C (320-356 °F) peut provoquer le déploiement des coussins gonflables.

### Désincarcération

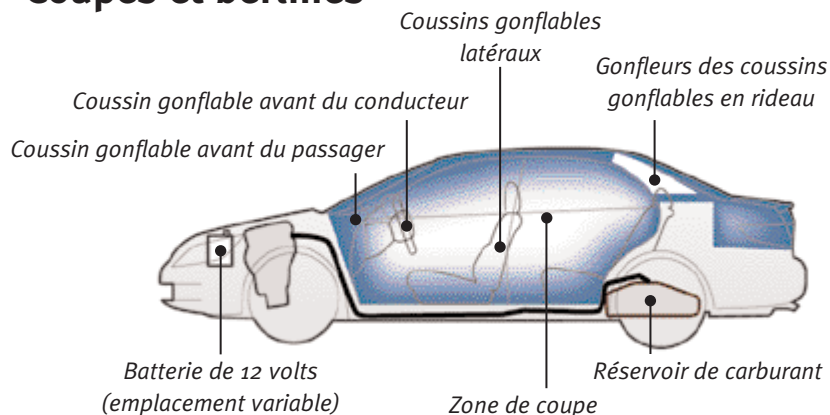
- Respecter les zones de coupe.

### Remorquage

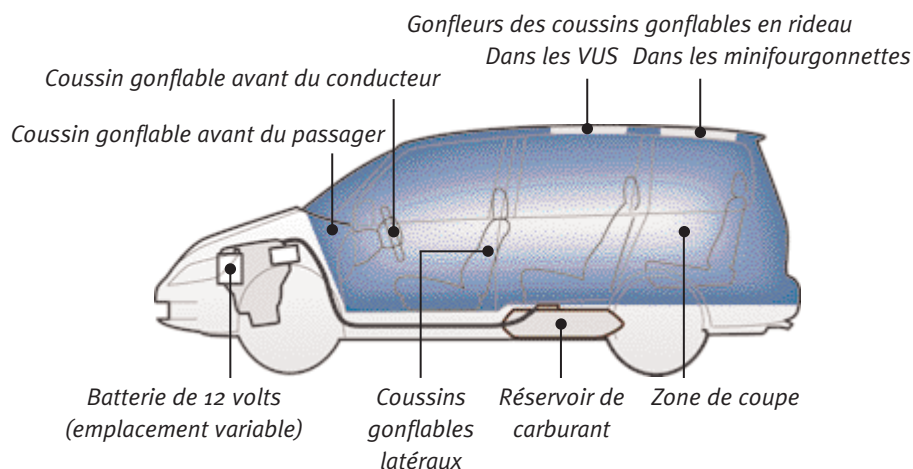
- Si le véhicule est réparable, utiliser une plate-forme.

## Composants clés et zones de coupe

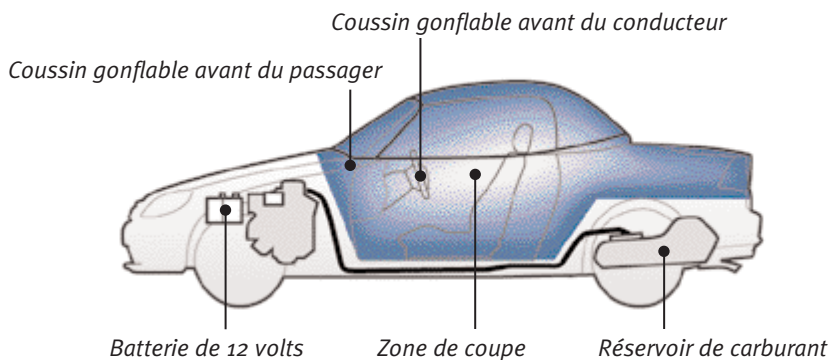
### Coupés et berlines



### VUS et minifourgonnettes



### Véhicules 2 places\*



\*Honda S2000 illustrée. Sur la Honda Insight, les emplacements du réservoir de carburant et de la batterie diffèrent.

# Intervention en cas d'urgence, guide à consultation rapide

## Véhicules à carburant de remplacement Honda

### Procédures recommandées

Suivre toutes les recommandations de l'envers de cette carte ainsi que les suivantes :

#### Risques associés à la haute tension

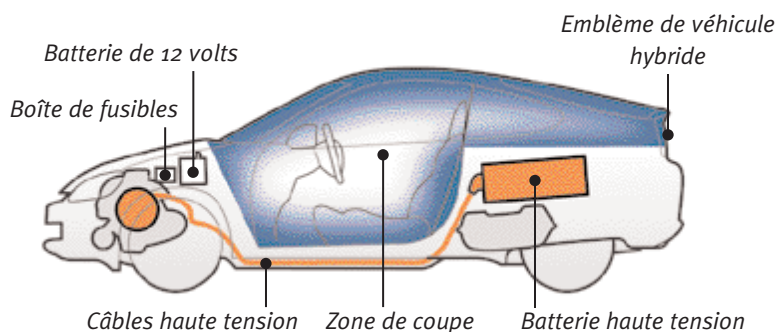
Un contact avec un composant haute tension endommagé (batterie, moteur ou câble) peut causer un choc électrique mortel.

Pour arrêter la circulation du courant dans les câbles haute tension :

- Placer le commutateur d'allumage à OFF.
- S'il est impossible d'atteindre la clé, couper les câbles négatifs de la batterie de 12 volts et retirer le fusible principal (voir le schéma sur ou sous le couvercle de la boîte de fusibles).

### Composants clés et zones de coupe des hybrides

#### Honda Insight Hybrid (2000-2005)



#### Civic et Accord hybrides (2003-2005)

